

# СЧАМПИОН®

*Power & force*

## ДОПОЛНИТЕЛЬНОЕ ОБОРУДОВАНИЕ К КУЛЬТИВАТОРАМ

Архангельск (8182)63-90-72  
Астана +7(7172)727-132  
Белгород (4722)40-23-64  
Брянск (4832)59-03-52  
Владивосток (423)249-28-31  
Волгоград (844)278-03-48  
Вологда (8172)26-41-59  
Воронеж (473)204-51-73  
Екатеринбург (343)384-55-89  
Иваново (4932)77-34-06  
Ижевск (3412)26-03-58  
Казань (843)206-01-48  
Калининград (4012)72-03-81  
Калуга (4842)92-23-67  
Кемерово (3842)65-04-62  
Киров (8332)68-02-04

Краснодар (861)203-40-90  
Красноярск (391)204-63-61  
Курск (4712)77-13-04  
Липецк (4742)52-20-81  
Магнитогорск (3519)55-03-13  
Москва (495)268-04-70  
Мурманск (8152)59-64-93  
Набережные Челны (8552)20-53-41  
Нижний Новгород (831)429-08-12  
Новокузнецк (3843)20-46-81  
Новосибирск (383)227-86-73  
Орел (4862)44-53-42  
Оренбург (3532)37-68-04  
Пенза (8412)22-31-16  
Пермь (342)205-81-47  
Ростов-на-Дону (863)308-18-15

Рязань (4912)46-61-64  
Самара (846)206-03-16  
Санкт-Петербург (812)309-46-40  
Саратов (845)249-38-78  
Смоленск (4812)29-41-54  
Сочи (862)225-72-31  
Ставрополь (8652)20-65-13  
Тверь (4822)63-31-35  
Томск (3822)98-41-53  
Тула (4872)74-02-29  
Тюмень (3452)66-21-18  
Ульяновск (8422)24-23-59  
Уфа (347)229-48-12  
Челябинск (351)202-03-61  
Череповец (8202)49-02-64  
Ярославль (4852)69-52-93

Единый адрес для всех регионов: [сnp@nt-rt.ru](mailto:сnp@nt-rt.ru) || [www.champion.nt-rt.ru](http://www.champion.nt-rt.ru)



## ПЛУГ ПРЯМОЙ

Артикул для заказа: **С3005**

Устанавливается на культиваторы: **СЧАМПИОН-BC5602, BC5602BS, BC5512, BC5712, BC6611, BC6612H, BC6712, BC7712, BC871**

## НАЗНАЧЕНИЕ

Плуг предназначен для основной обработки почвы. Обрабатывая почву плугом, вы срезаете и переворачиваете верхний слой земли, тем самым насыщаете почву кислородом, при этом уменьшается количество сорняков. Почва становится более мягкой и податливой, тем самым облегчается дальнейший посев различных сельскохозяйственных культур.

## УСТАНОВКА И ИСПОЛЬЗОВАНИЕ

Для установки плуга на культиватор требуется соответствующая сцепка (приобретается отдельно). Оптимальная глубина вспашки, в зависимости от типа почвы, регулируется с использованием дополнительных отверстий в стойке плуга и скобе сцепки.

Для работы плугом установите на культиватор широкие металлические колеса с шипами (грунтозацепы, приобретаются отдельно) для того, чтобы обеспечить надежное сцепление привода культиватора с грунтом. При большой плотности грунта рекомендуется дополнительно установить груз-утяжелитель.

С правой стороны культиватора (по ходу движения) грунтозацеп устанавливается через удлинитель оси (приобретается отдельно). Применение удлинителя оси только с правой стороны обусловлено конструкцией плуга (отвал с правой стороны). Широкая ось с правой стороны препятствует развороту культиватора под действием усилия со стороны плуга.

## ТЕХНИКА БЕЗОПАСНОСТИ

Перед началом работы внимательно ознакомьтесь с данным руководством. Проверьте исправность плуга, надежность затяжки всех резьбовых соединений. Удалите с обрабатываемой территории посторонние предметы.

Особую осторожность соблюдайте при движении культиватора задним ходом, а также при развороте культиватора. Сохраняйте безопасное расстояние до плуга во избежание получения травм об выступающие острые углы и кромки.














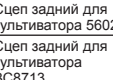



## ТЕХНИЧЕСКОЕ ОБСЛУЖИВАНИЕ И ХРАНЕНИЕ

Все работы по обслуживанию плуга выполняйте в защитных перчатках. После окончания работы произведите очистку плуга от остатков земли. Резьбовые соединения и участки плуга, не имеющие лакокрасочного покрытия, обработайте универсальной смазкой Champion EP-0 (артикул для заказа 952814/952815), либо «Литол-24». Хранить плуг рекомендуется в закрытом сухом помещении.

## ГАРАНТИЙНЫЕ ОБЯЗАТЕЛЬСТВА И СРОК СЛУЖБЫ ИНСТРУМЕНТА

Гарантийный срок эксплуатации инструмента составляет 12 месяцев со дня продажи в розничной сети при соблюдении правил эксплуатации и хранения. Срок службы инструмента составляет 5 лет.

## ДОПОЛНИТЕЛЬНОЕ ОБОРУДОВАНИЕ К КУЛЬТИВАТОРАМ

			
С3000	Картофеле-копалка прямая	С3005	Плуг прямой
С3009	Окучник к ТС-210	С3010	Окучник к GC-243
			
С3004	Окучник прямой створчатый	С3023	Ручьякка транспортировочная для культиваторов BC6611/6712/6612H/7712
С3011	Окучник к BC4401	С3030	Тележка прицепная для культиватора
			
С3006	Сцеп задний для культиватора	С3016	Фреза левая/правая (основа) BC4401
С3022	Сцеп задний для культиватора 5602	С3008	Полыньники-рыхлители (305/130/30) (2 шт.)
С3028	Сцеп задний для культиватора BC8713	С3018	Фреза левая BC5602
		С3019	Фреза BC5602 правая
			
С3100	Фреза "B" GC-243	С3001	Грунтозацепы широкие для культиватора (290/170/30/3) (2 шт.)
С3101	Фреза "D" GC-243	С3002	Грунтозацепы для культиватора (360/90/30/4) (2шт)
С3102	Фреза "A" GC-243	С3012	Грунтозацепы для культиватора (290/90/20/3) (2 шт.)
С3103	Фреза "C" GC-243	С3013	Грунтозацепы для GC-243 (235/60/20скос/3) (2 шт.)
С3014	Фреза BC6611/6712/6612H/8713 левая внутренняя	С3015	Фреза BC6611/6712/6612H/8713 левая наружная
С3022	Фреза BC7712/7612H левая внутренняя	С3021	Фреза BC6611/6712/6612H/8713 правая внутренняя
С3023	Фреза BC7712/7612H левая наружная	С3020	Фреза BC6611/6712/6612H/8713 правая наружная
С3025	Фреза BC7712/7612H правая внутренняя	С3027	Фреза BC6611/6712/6612H/8713 правая средняя
С3026	Фреза BC7712/7612H правая наружная	С3024	Фреза BC6611/6712/6612H/8713 левая средняя
			
С3007	Удлинители для культиватора (240/30) (2 шт.)	С3029	Втулки противосорняковые для ТС-210 (2 шт)

# **С**HAMPION®

*Power & force*

<b>А</b> рхангельск (8182)63-90-72	<b>К</b> алининград (4012)72-03-81	<b>Н</b> ижний Новгород (831)429-08-12	<b>С</b> моленск (4812)29-41-54
<b>А</b> стана +7(7172)727-132	<b>К</b> алуга (4842)92-23-67	<b>Н</b> овокузнецк (3843)20-46-81	<b>С</b> очи (862)225-72-31
<b>Б</b> елгород (4722)40-23-64	<b>К</b> емерово (3842)65-04-62	<b>Н</b> овосибирск (383)227-86-73	<b>С</b> таврополь (8652)20-65-13
<b>Б</b> рянск (4832)59-03-52	<b>К</b> иров (8332)68-02-04	<b>О</b> рел (4862)44-53-42	<b>Т</b> верь (4822)63-31-35
<b>В</b> ладивосток (423)249-28-31	<b>К</b> раснодар (861)203-40-90	<b>О</b> ренбург (3532)37-68-04	<b>Т</b> омск (3822)98-41-53
<b>В</b> олгоград (844)278-03-48	<b>К</b> расноярск (391)204-63-61	<b>П</b> енза (8412)22-31-16	<b>Т</b> ула (4872)74-02-29
<b>В</b> ологда (8172)26-41-59	<b>К</b> урск (4712)77-13-04	<b>П</b> ермь (342)205-81-47	<b>Т</b> юмень (3452)66-21-18
<b>В</b> оронеж (473)204-51-73	<b>Л</b> ипецк (4742)52-20-81	<b>Р</b> остов-на-Дону (863)308-18-15	<b>У</b> льяновск (8422)24-23-59
<b>Е</b> катеринбург (343)384-55-89	<b>М</b> агнитогорск (3519)55-03-13	<b>Р</b> язань (4912)46-61-64	<b>У</b> фа (347)229-48-12
<b>И</b> ваново (4932)77-34-06	<b>М</b> осква (495)268-04-70	<b>С</b> амара (846)206-03-16	<b>Ч</b> елябинск (351)202-03-61
<b>И</b> жевск (3412)26-03-58	<b>М</b> урманск (8152)59-64-93	<b>С</b> анкт-Петербург (812)309-46-40	<b>Ч</b> ереповец (8202)49-02-64
<b>К</b> азань (843)206-01-48	<b>Н</b> абережные Челны (8552)20-53-41	<b>С</b> аратов (845)249-38-78	<b>Я</b> рославль (4852)69-52-93

Единый адрес для всех регионов: [сnp@nt-rt.ru](mailto:сnp@nt-rt.ru) || [www.champion.nt-rt.ru](http://www.champion.nt-rt.ru)